UEGDthemen

# Reduceți riscurile de infecție cu corona

Măsuri de protecție în industria prostituției

**In Kooperation mit SEXNORD.NET**

SICHER im BERUF
**U**nternehmerverband
**E**rotik
**G**ewerbe
**D**eutschland

Măsuri de protecție în industria prostituției

# Reduceți riscurile de infecție cu corona

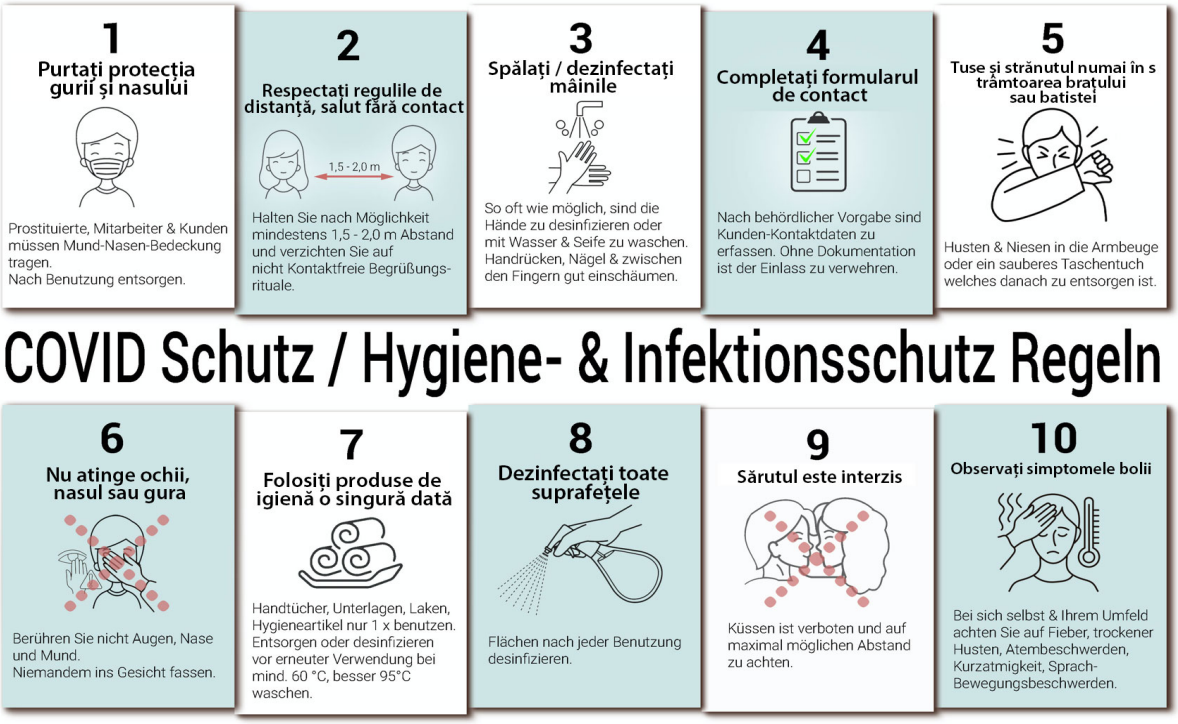


## Reguli generale de funcționare

| Ce? | Cum? |
|---|---|
| **1. Modificări pentru stațiile de recepție**<br>locul de muncă - demarcați zona de primire, evitați zonele de așteptare - mențineți distanțe minime, de asemenea, în sălile de ședințe și pe căile care duc către ele<br> | - Căile, marcajele de podea, barierele ajută la asigurarea unei distanțe de cel puțin 1,5 metri în jurul fiecărei zone de lucru<br>- Dacă este necesar, reduceți numărul de locuri de muncă / camere<br>- Plata fără numerar, dacă este posibil; evitați contactul direct atunci când plătiți în numerar<br>- Nu oferiți mâncare / băuturi |
| **2. Accesul clienților / - definiți camera**<br>- informați clienții despre măsurile de protecție și asigurați-vă că regulile de conduită sunt respectate. În caz contrar, niciun serviciu - postați informațiile pentru clienți!<br> | - Organizați întâlniri (telefonic / online), dacă este posibil, nu există întâlniri de tip „walk in"; fără persoane însoțitoare<br>- Pentru a evita contactul, planificați suficient timp între întâlniri<br>- La intrarea în unitate, dezinfectați sau spălați mâinile<br>- Dacă este necesar, numele documentului / tel. sau e-mail și programare (ora / data) (lanț de infecție!), în caz contrar, niciun serviciu, cereți starea de sănătate<br>- Acoperirea nasului este indispensabilă pentru toată lumea - Utilizați prosoape / articole igienice o singură dată<br>- Schimbați paturile / canapele în cameră la început - Fără sărutare<br>- Fără atingere a feței - Fără sex (GV / OV), doar masaj - Aruncați imediat produsele de igienă<br>- Respectați eticheta de tuse și stranut<br>- Duș / spălare singur |

## Reguli generale de funcționare

| Ce? | Cum? |
|---|---|
| 3. **Cumpărați echipament de protecție / produse** acoperire a gurii și nasului, măști FFP2, protecție pentru față, mănuși de protecție, halate de protecție, dezinfectanți, dacă este necesar, săpun lichid care este bun pentru pielea, cremă de protecție a pielii, prosoape de unică folosință, produse de curățare pentru uz casnic, care dizolvă grăsimea, materiale de marcare / blocare (de exemplu benzi adezive), semne informative, formulare | - Faceți o selecție adecvată, pregătiți cantități suficiente<br>- Instruiți lucrătorii sexuali / angajații în utilizarea echipamentelor de protecție / manevrarea practicii |
| **4. Organizați procesele de lucru**<br>- Cât mai puțin contact posibil<br>- Definiți sarcini / responsabilități - instruiți-vă asupra măsurilor de protecție și regulilor de conduită | - Oferiți timp de lucru și pauză eșalonat pentru camere comune -<br>- Dacă este posibil, formați echipe de schimb fixe și atribuiți locuri de muncă fixe, mică schimbare! - Explicați măsurile de protecție, de ex. prin instrucțiuni, tablouri de anunțuri, ședințe de echipă, exerciții practice și control |
| **5. Folosiți echipamentul de lucru în mod igienic.** Folosiți prosoape, mănuși, lavete, cearceafuri, îmbrăcăminte de protecție, dacă este posibil în relație cu persoana / clientul | - Utilizați numai ustensile de lucru la clienții<br>- Păstrați mai multe ustensilele de lucru în stoc - Înainte de utilizare, curățați-le cu un produs de curățare pentru uz casnic care dizolvă grăsimea; dacă este necesar, dezinfectați dacă este contaminat (spermatozoizi sau similari)<br>- Curățați / dezinfectați echipamentele de lucru partajate după fiecare persoană |
| **6. Asigurați-vă că toate încăperile sunt destul de aerisite** 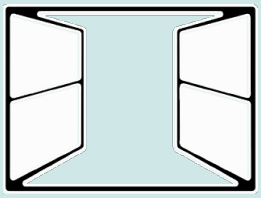 | De exemplu, aerisire (cel puțin în fiecare oră), de preferință cu aerisire încrucișată chiar și pe vreme rea pentru a dilua orice patogeni în aer |

## Îmbrăcăminte de protecție, igiena mâinilor, reguli de comportament

| Ce? | Cum? |
|---|---|
| **1. Utilizarea corectă a protecției gurii și nasului și mănuși de protecție** 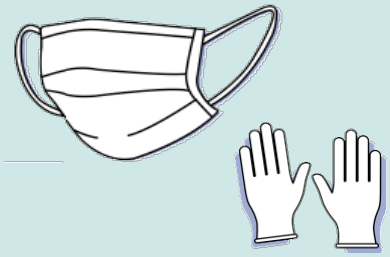 | - Asigurați-vă că protecție gurii și nasului este strâns, schimbați-l după fiecare client și în caz de umiditate, respectați timpul de purtare!<br>- Înainte de a pune și după a da jos, dezinfectați mâinile sau curățați-le cu grijă cu săpun (20-30 secunde)<br>- După fiecare client spălați cearceafurile și garniturile în spălătorie după fiecare client (aruncați produsele de unică folosință)<br>- După fiecare client spălați îmbrăcăminte / echipament de protecție textil în mașina de spălat la minimum 60 ° C, mai bine 95 ° C cu detergent. |

## Îmbrăcăminte de protecție, igiena mâinilor, reguli de comportament

| Ce? | Cum? |
|---|---|
| **2. Respectaţi standardele de igienă** 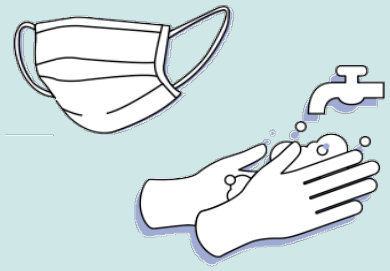 | - Evitați contactul fizic direct, nu strângeți mâinile și nu vă atingeți gura, nasul și ochii<br>- Spuneți clientului să poarte o protecție a gurii și nasului -<br>- Respectați regulile de tuse și stranut - Aruncați lavete contaminate cu lichide corporale |
| **3. Respectaţi igiena mâinilor şi protecţia pielii** | - Dezinfectați mâinile în mod regulat, chiar și după scoaterea mănușilor (dezinfectanții trebuie să aibă cel puțin proprietatea "virucidă limitată")<br>- Frecați dezinfectantul în mâinile uscate, lăsați să acționați suficient de mult timp!<br>- Alternativ, spălare minuțioasă a mâinilor, 20-30 secunde; acest lucru dăunează pielii |

## Curățare și dezinfectare

| Ce? | Cum? |
|---|---|
| **1.Asigurați instalații de spălare / distribuitoare** dezinfectante la intrare și în apropierea locurilor de muncă | - Umpleți dezinfectantul în mod regulat<br>- Folosiți săpun lichid și distribuitor de prosoape |
| **2. Intervalele scurte de curățare** pentru camerele utilizate în comun și alte suprafețe de contact | - Ștergeți suprafețele de contact, de ex. mobila și suprafețele de întindere, cu o soluție de curățare care dizolvă grăsimea după fiecare dată<br>- Curățați sau dezinfectați instalațiile sanitare, camerele de pauză și toate suprafețele care sunt in contact cu mâna (casă de bani, mânere de uși, balustrade) în mod regulat și după lucru |
| **3. Echipamente de lucru** | Curățați toate echipamentele după fiecare client cu o soluție care dizolvă grăsimile; în plus, dezinfectați la sfârșitul turei |
| **4. Spălaţi rufele la sfârşitul zilei** - haine de lucru, halaturi, protecția gurii și nasului, prosoape | Dacă este posibil, spălați textilele utilizate în mașina de spălat industrială la minimum 60 ° C, de preferință 95 ° C, apoi uscați-le |

## WICHTIGES AUF EINEN BLICK

| Hotline für Mitgliedsbetriebe | | Zeiten | |
|---|---|---|---|
| Telefon | 0 511 / 866 598 40 | Mo - Fr | 08:00 - 17:00 Uhr |
| E-Mail | info@uegd.de | | |

**Bleiben Sie auf dem aktuellen Stand**

Informieren Sie sich über aktuelle Informationen des Robert Koch-Instituts (RKI), der Landesbehörden & der örtlichen Gesundheitsbehörden.

**Schulungsunterlage und Handlungshilfe**

Diese Information unterstützt Sie bei der Umsetzung des SARS-CoV-2-Arbeitsschutzstandard für Prostitutionsgewerbe und zeigt, wie Sie sicher mit Infektionsgefährdungen bei Pandemien umgehen. Grundlage für ein wirksames Maßnahmenkonzept ist darüber hinaus die gesetzlich vorgeschriebene Gefährdungsbeurteilung. Verantwortlich sind Betreiber bzw. Konzessionsinhaber. Für Prostitutionsfahrzeuge sowie Prostitutionsvermittlung (Haus-/ und Hotelbesuche) gelten die gleichen Schutzstandards wie im Betrieb – falls kein Abstand möglich, Mund-Nasen-Bedeckung etc.

**Minimieren Sie Risiken mit passenden Maßnahmen**

Abstand halten, Räume lüften, Mund-Nasen-Bedeckung und Händehygiene helfen, das Infektionsrisiko zu reduzieren. Prüfen Sie, was zu Ihrem Betrieb passt, und seien Sie kreativ! Alle Maßnahmen müssen Sie regelmäßig kontrollieren und falls nötig anpassen. Lassen Sie sich fachkundig unterstützen, z. B. betriebsärztlich oder von der Fachkraft für Arbeitssicherheit.

Bieten Sie Ihren Mitarbeitern an, sich betriebsärztlich beraten zu lassen – z. B. aufgrund einer Vorerkrankung, des Alters oder einer Schwangerschaft.

Unterweisen Sie Prostituierte sowie Mitarbeiter und informieren Sie Kundinnen und Kunden.

Nutzen Sie intern dazu Aushänge und Piktogramme.

**Persoanele cu boli anterioare sau simptome de boală, cum ar fi febră, tuse, probleme de respirație sau tulburări ale mirosului sau gustului nu au voie să intre în incintă. De asemenea, persoanele în vârstă sunt sfătuite să nu intre**